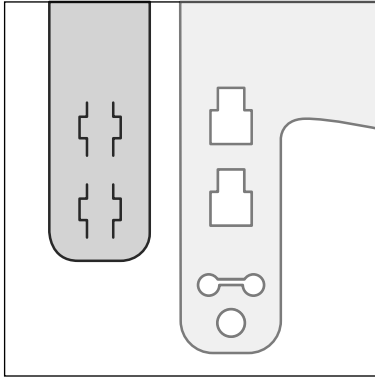
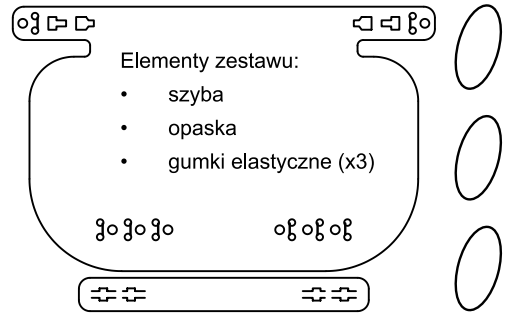


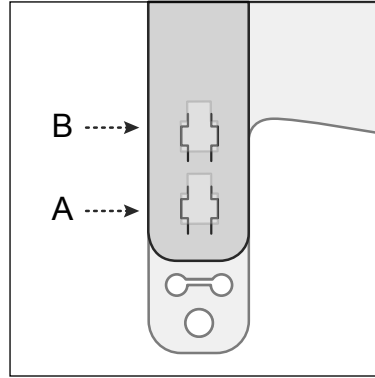
Przyłbica HSWÄW-COVID19

UWAGA! Do użytku tylko w sytuacji kryzysowej gdy nie ma żadnych alternatyw. Produkowane bez atestów, certyfikatów i sterylizacji.

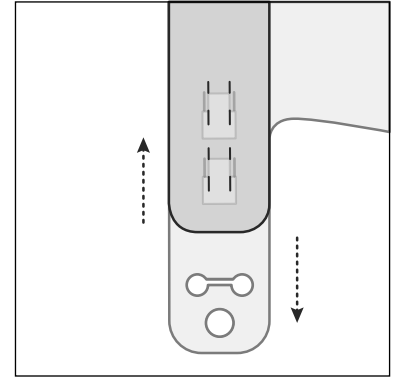
Dezynfekuj we własnym zakresie jeśli jest to konieczne.



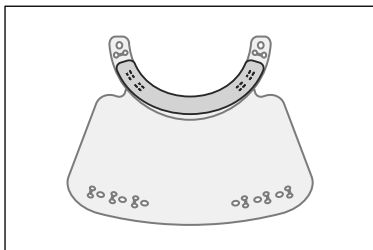
1. Weź do ręki szybę i opaskę na czoło.



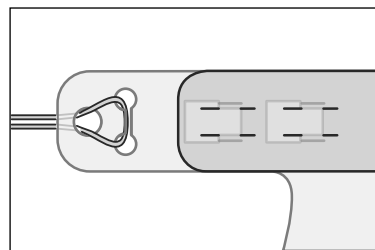
2. Przyłóż szybę i opaskę wzdłuż mocowania (punkty A i B). Wciśnij zęby mocowania w punktach A i B.



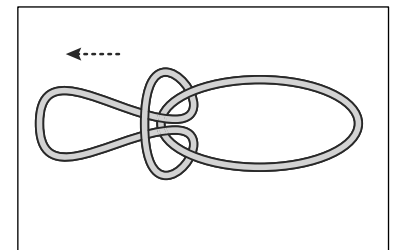
3. Pociągnij szybę i opaskę w przeciwstawnych kierunkach



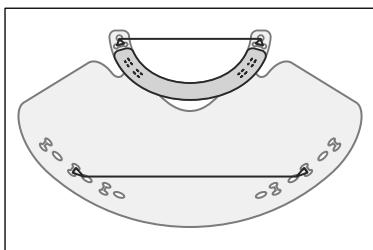
4. Powtórz czynności z punktów 1–3 po drugiej stronie przyłbicy.



5. Przewlec gumkę przez uszy opaski z każdej strony.



6. Jeśli jest to konieczne, wydłuż gumkę za pomocą kolejnej.



7. Przewlec gumkę regulującą przez dolną część przyłbicy. Gotowe!

Projekt i produkcja:
Stowarzyszenie Warszawski Hackerspace
przy udziale i pomocy darczyńców
oraz wolontariuszy.

Dystrybucja kryzysowa Covid-19, **za darmo**,
dla tych, którzy walczą na pierwszej linii.
Dziękujemy Wam!



Potrzebujesz więcej?
Zgłoś to przez formularz:
covid.hackerspace.pl

Na stronie znajdziesz też **aktualną instrukcję**
i dodatkowe **wideo** na wypadek trudności
ze złożeniem.

Chcesz pomóc wspierać akcje? Masz uwagi?
Zaczepl nas na mediach społecznościowych
lub wyślij wirtualne buziaki na:
covid@hackerspace.pl



Stowarzyszenie
**WARSZAWSKI
HACKERSPACE**

KRS: 0000424347
NIP: 5252540655

ul. Wolność 2A
01-018 Warszawa

hackerspace.pl

facebook.com/hackerspacepl

twitter.com/hackerspacepl

