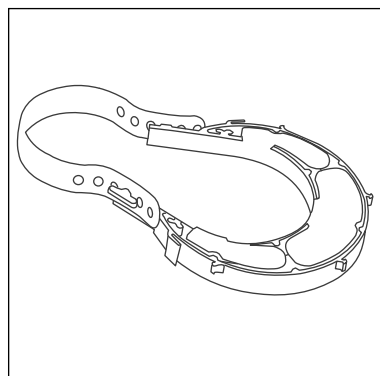
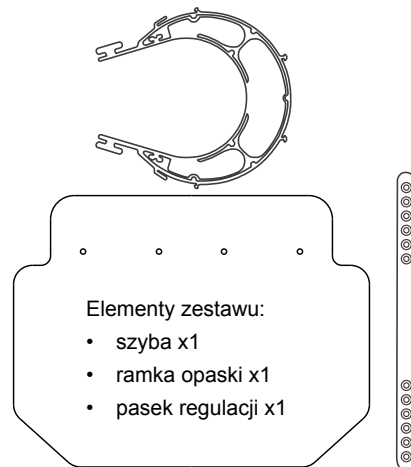


Przyłbica HSWAW-COVID19

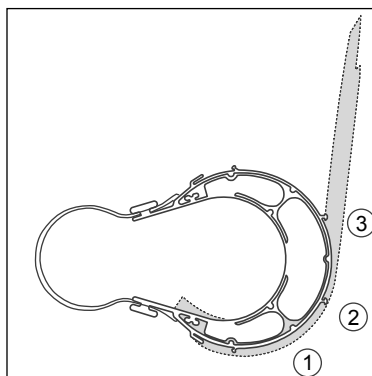
GEN. II

UWAGA! Do użytku tylko w sytuacji kryzysowej gdy nie ma żadnych alternatyw. Produkowane bez atestów, certyfikatów i sterylizacji.

Dezynfekuj we własnym zakresie jeśli jest to konieczne.

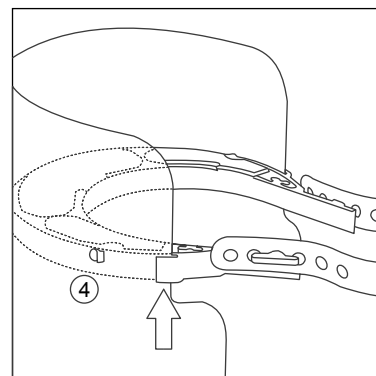


1. Załóż pasek na ramkę opaski.

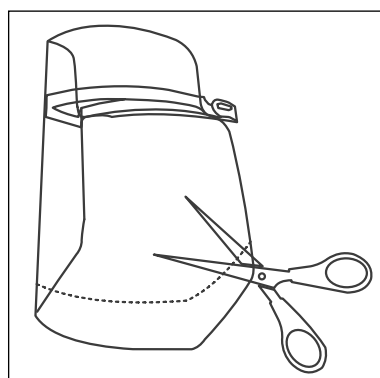


2. Wsuń szybę pod żeberko.

Następnie, po kolei, wciśnij haczyki 1-3 w otwory szyby.



3. Wsuń szybę pod żeberko po drugiej stronie i wciśnij ramkę w 4 otwór szyby.



4. Jeśli jest taka potrzeba, możesz skrócić krawędzie szyby przy pomocy nożyczek.

Akcja pomocowa realizowana przez **Stowarzyszenie Warszawski Hackerspace** przy udziale i pomocy darczyńców oraz wolontariuszy.

Dystrybucja kryzysowa Covid-19, **za darmo**, dla tych, którzy walczą na pierwszej linii. **Dziękujemy Wam!**



Potrzebujesz więcej?
Zgłoś to przez formularz:
<https://covid.hackerspace.pl>

Na stronie znajdziesz też **aktualną instrukcję** i dodatkowe **wideo** na wypadek trudności ze złożeniem.

Chcesz pomóc wspierać akcje? Masz uwagi? Zaczep nas zdjęciem w przyłbicy w mediach społecznościowych lub wyślij wirtualne buziaki na: covid@hackerspace.pl



Stowarzyszenie
**WARSZAWSKI
HACKERSPACE**

KRS: 0000424347
NIP: 5252540655

ul. Wolność 2A
01-018 Warszawa

hackerspace.pl

facebook.com/hackerspacepl

twitter.com/hackerspacepl



Ramkę i pasek wyprodukowała nam pro bono firma **Wadim Plast** w ramach akcji społecznej. Dziękujemy!




Dziękujemy za Waszą pracę
Stowarzyszenie Warszawski Hackerspace

Chcesz zamówić więcej?

Wejdź na <https://covid19.hackerspace.pl/>

Podobają się?

Wyślij fotki z oddziału na covid@hackerspace.pl



RAMKA I OPASKA: WADIM PLAST

SZYBKA: HACKERSPACE